

SCALE A CASTELLO RIPIEGABILI IN ALLUMINIO art. serie 3000



Dimcar si riserva di apportare, in qualsiasi momento, modifiche sui prodotti ritenute utili al miglioramento qualitativo degli stessi; le immagini contenute nelle schede potrebbero non riprodurre fedelmente i colori reali degli articoli.

PRESENTAZIONE

Costruite completamente in alluminio nervato, le scale della **serie 3000** sono leggere, comode e ideali per lavori che richiedano una lunga permanenza dell'operatore in quota; offrendo una grande stabilità, consentono di operare nella massima sicurezza. Il profilo utilizzato conferisce alla scala una notevole rigidità anche se caricata alla massima portata consentita. La particolare conformazione di base la rende autolivellante su pavimentazioni non perfettamente piane.

STRUTTURA

Montanti anteriori:

- Realizzati in profilo di alluminio da mm. 100 x 30 con inclinazione rampa 68°;
- Dotati di gradini, con rilievi antisdrucchiolo, aventi larga pedata (larghezza cm. 56 - profondità cm. 10 - passo gradino cm. 26,5). I gradini offrono comodità di salita e sosta durante il lavoro (fig. n° 01);
- Doppio mancorrente laterale per consentire una presa sicura dell'operatore durante la salita e la discesa.



Montanti posteriori:

- Realizzati in profilo di alluminio da mm. 60 x 25.

Piattaforma di lavoro:



- Realizzata in profilato di alluminio protetta da un parapetto da cm. 100 di altezza (dim. piattaforma cm. 67 x 53 - fig. n° 02);
- Fascia battipiede (alta cm. 15) in lamiera di alluminio. La fascia delimita lo spazio a disposizione garantendo la massima sicurezza;



- Provvista di mensole portaoggetti e/o portavasi (fig. n° 03)

Dimcar si riserva di apportare, in qualsiasi momento, modifiche sui prodotti ritenute utili al miglioramento qualitativo degli stessi; le immagini contenute nelle schede potrebbero non riprodurre fedelmente i colori reali degli articoli.


FACILITA' DI SPOSTAMENTO E STABILIZZAZIONE

La scala è dotata di:

- Stabilizzatore di base antiribaltamento molto robusto formato da una doppia traversa in alluminio nervato con lunghezza proporzionale all'altezza della scala (fig. n° 04);




- N° 02 ruote in gomma elastica imperforabile con cerchio in acciaio da mm. Ø 125;



- Sistema frenante costituito da due tamponi in PVC; il sistema frenante è automaticamente attivo quando la scala è in opera in posizione di lavoro (scala autoferma fig. n° 05).
- Non appena vengono sollevati i due braccioli per lo spostamento, i tamponi di fermo si sollevano permettendo alle 2 ruote di scorrere sul terreno.

- N° 02 cerniere in alluminio ottenute con "fusione in conchiglia" permettono la chiusura e l'apertura delle scale con un semplice movimento di estrazione e rilascio della manopola. Il semplice movimento di apertura / chiusura della scala è l'elemento vincente che distingue e rende la serie 3000 una scala unica nel suo genere.

Una volta chiusa la scala può essere movimentata comodamente e con il minimo sforzo come se fosse una normale carriola



Dimcar si riserva di apportare, in qualsiasi momento, modifiche sui prodotti ritenute utili al miglioramento qualitativo degli stessi; le immagini contenute nelle schede potrebbero non riprodurre fedelmente i colori reali degli articoli.

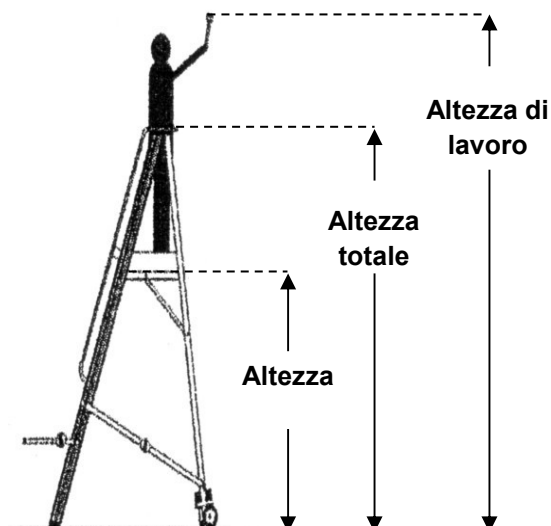
DIMENSIONI E CAPACITA' OPERATIVA

Codice	Altezza piattaforma	Altezza totale	Altezza di lavoro	Numero gradini (incluso piattaforma)	Ingombro alla base	Peso (kg.)
3010	cm. 107	cm. 207	fino a cm. 280	4	cm. 101x132	27
3015	cm. 132	cm. 232	fino a cm. 300	5	cm. 101x147	29
3020	cm. 160	cm. 260	fino a cm. 330	6	cm. 101x160	31
3025	cm. 187	cm. 287	fino a cm. 360	7	cm. 117x176	33
3030	cm. 215	cm. 315	fino a cm. 385	8	cm. 117x192	35
3035	cm. 237	cm. 337	fino a cm. 405	9	cm. 117x206	37
3040	cm. 265	cm. 365	fino a cm. 435	10	cm. 117x220	39
3045	cm. 290	cm. 390	fino a cm. 460	11	cm. 133x237	41
3050*	cm. 316	cm. 416	fino a cm. 485	12	cm. 133x250	44
3053*	cm. 347	cm. 447	fino a cm. 515	13	cm. 150x265	46
3055*	cm. 375	cm. 475	fino a cm. 545	14	cm. 150x280	48
3060*	cm. 390	cm. 490	fino a cm. 560	15	cm. 150x295	50

*Versioni con stabilizzatore aggiuntivo sulla rampa di salita

A speciale richiesta le scale possono essere fornite nella versione fissa non chiudibile

Portata piattaforma kg. 150.



Dimcar si riserva di apportare, in qualsiasi momento, modifiche sui prodotti ritenute utili al miglioramento qualitativo degli stessi; le immagini contenute nelle schede potrebbero non riprodurre fedelmente i colori reali degli articoli.

CONFORMITA' OMOLOGAZIONI GARANZIE

- Idonee all'utilizzo secondo il d. Lgs. N. 81/2008;
- Conformi alla normativa tecnica specifica per la quale è garantita la sicurezza nella costruzione e nell'impiego di scale portatili per tutto il territorio italiano (dpr 547/55 capo iii scale e ponti sospesi, art. 21);
- Costruita secondo le norme uni en 131 ed uni en iso 9606/1/2;
- Prodotto assicurato con polizza r.c. Prodotti contro difetti di fabbricazione;
- Accompagnate da certificato di conformità;
- Garanzia per 24 mesi dalla consegna.

Dimcar si riserva di apportare, in qualsiasi momento, modifiche sui prodotti ritenute utili al miglioramento qualitativo degli stessi; le immagini contenute nelle schede potrebbero non riprodurre fedelmente i colori reali degli articoli.